

Índex que classifica els països estrangers segons el seu potencial d'internacionalització per a les empreses espanyoles

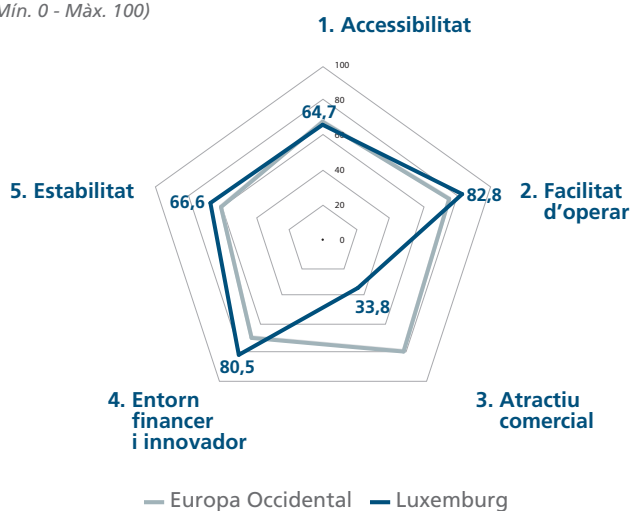
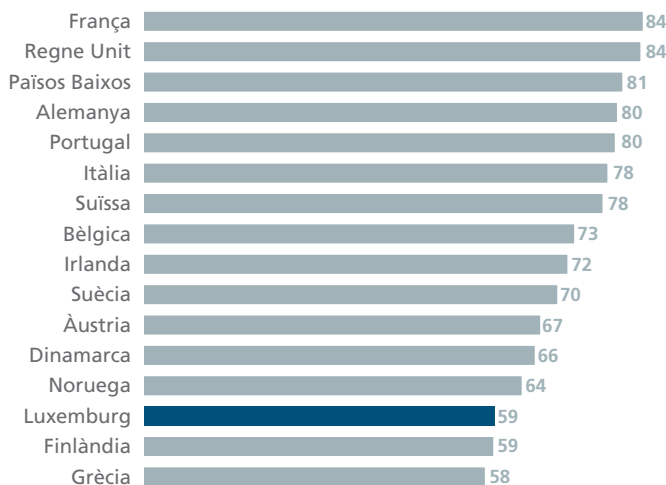
(Mín. 0 - Màx. 100)



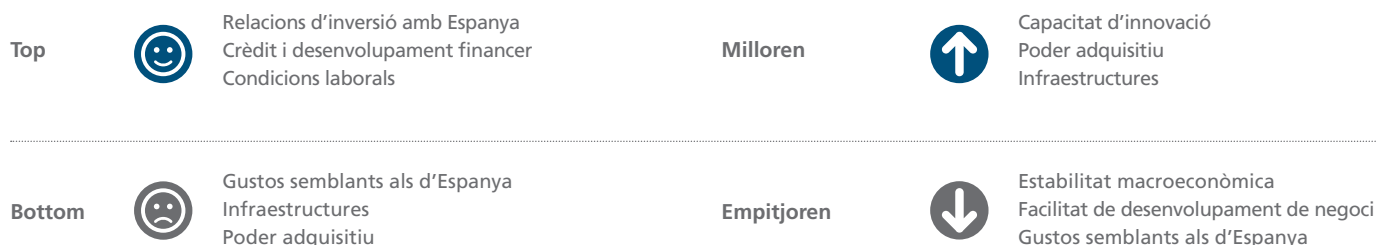
Nota: De menor a major potencial per establir vincles d'internacionalització amb el país.

**Pilars (2019)**

(Mín. 0 - Màx. 100)


**ICIE - Comparativa regional (2019)**


Nota: Descomposició de l'ICIE segons els diferents pilars i comparativa regional.

**Subpilars (2019)**

**Indicadors econòmics**

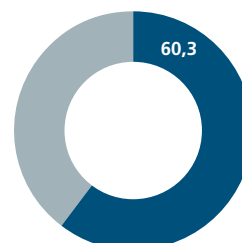
Població:	0,6 milions d'habitants
PIB:	69 milers de milions \$
PIB <i>per capita</i> :	114.234 \$
Moneda:	Euro (EUR)

**Relacions comercials**

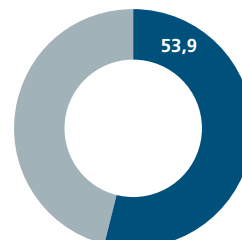
Exportacions de béns espanyols cap a Luxemburg (% del total de les exportacions espanyoles)	0,1%
Importacions espanyoles de béns procedents de Luxemburg (% del total de les importacions espanyoles)	0,2%
Exportacions de béns de Luxemburg cap a Espanya (% del total de les exportacions de Luxemburg)	2,4%
Importacions luxemburgueses de béns procedents d'Espanya (% del total de les importacions de Luxemburg)	1,0%

**Exportacions de béns espanyols cap a Europa Occidental\***

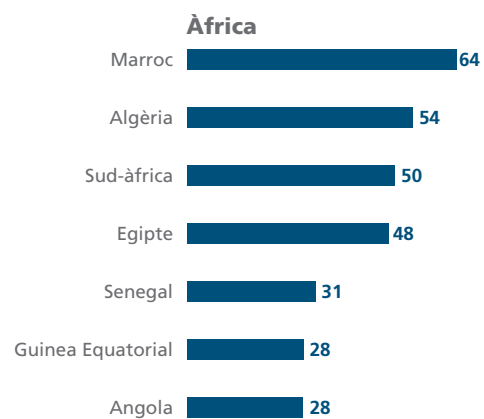
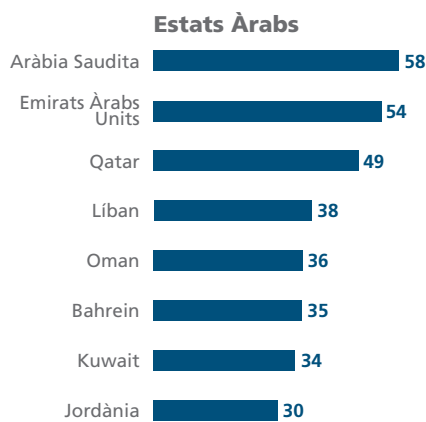
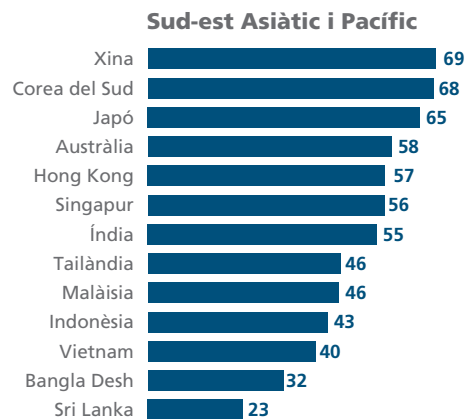
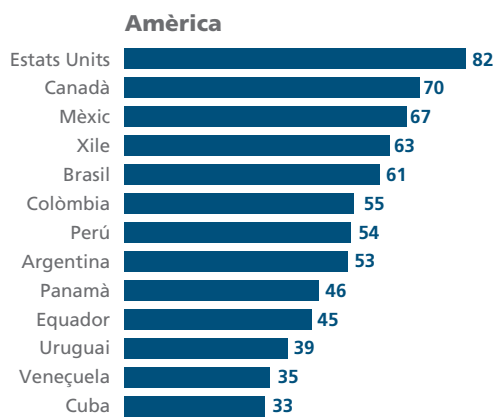
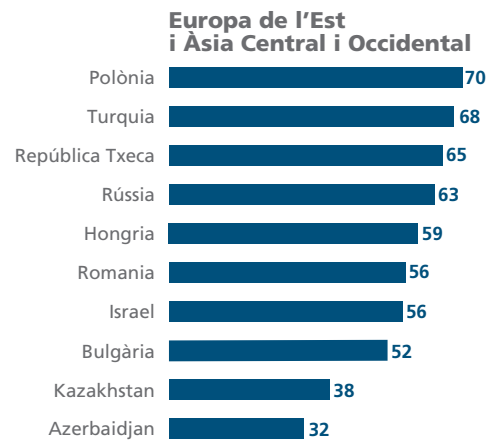
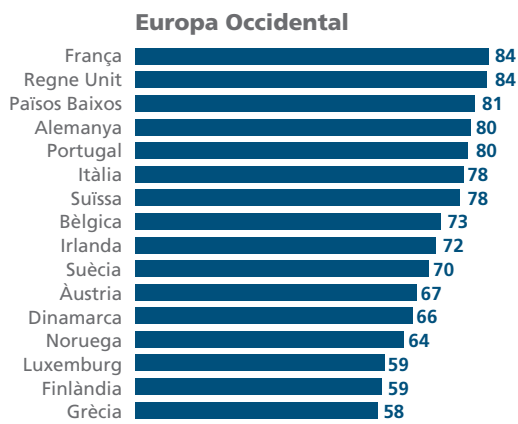
(% del total de les exportacions espanyoles)


**Importacions espanyoles de béns procedents d'Europa Occidental\***

(% del total de les importacions espanyoles)



Nota: \*La regió correspon al grup de països analitzats en l'ICIE.

**Annex 1  
Comparativa  
regional**

**Annex 2  
Descripció  
dels pilars  
i subpilars  
de l'ICIE\***
**Pilars (pes en %)**
**Subpilars**

<b>1. Accessibilitat (26%)</b>	1.1 Distància, comunicacions i acords amb Espanya 1.2 Infraestructures
<b>2. Facilitat d'operar (18%)</b>	2.1 Facilitat de desenvolupament de negoci 2.2 Condicions laborals 2.3 Relacions d'inversió amb Espanya
<b>3. Atractiu comercial (36%)</b>	3.1 Poder adquisitiu 3.2 Gustos semblants als d'Espanya
<b>4. Entorn financer i innovador (15%)</b>	4.1 Crèdit i desenvolupament financer 4.2 Capacitat d'innovació
<b>5. Estabilitat (5%)</b>	5.1 Institucional 5.2 Macroeconòmica

Nota: (\*) Per a més detalls vegeu el Document de Treball de CaixaBank Research 01/19.