

Índex que classifica els països estrangers segons el seu potencial d'internacionalització per a les empreses espanyoles

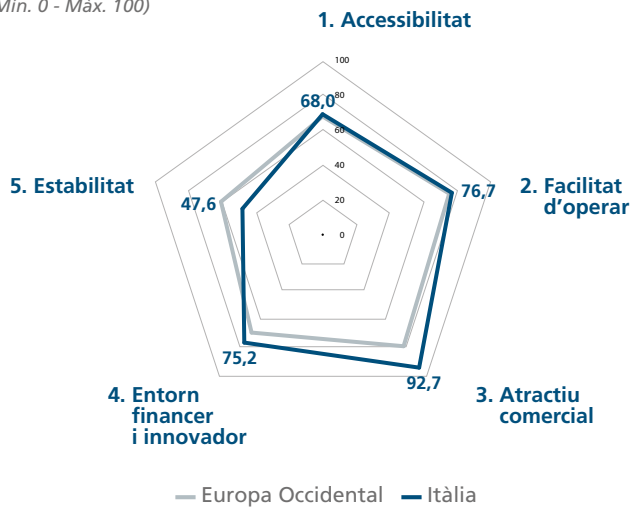
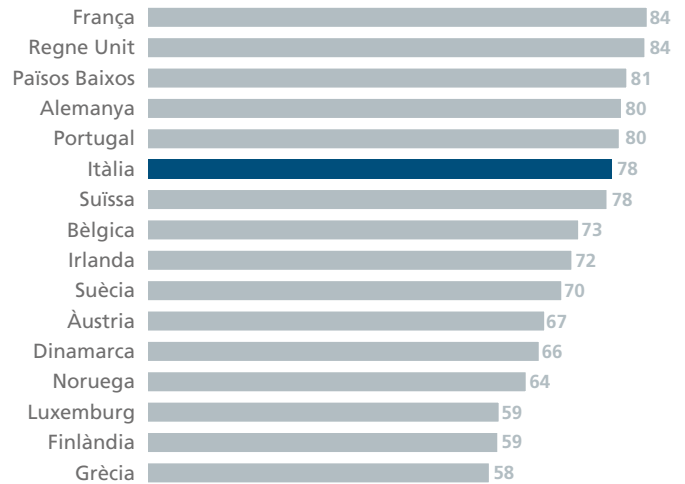
(Mín. 0 - Màx. 100)

| | | |
|-----------|---------------------------------|----|
| ICIE 2019 | <div style="width: 78%;"></div> | 78 |
| ICIE 2018 | <div style="width: 78%;"></div> | 78 |
| ICIE 2017 | <div style="width: 78%;"></div> | 78 |

Nota: De menor a major potencial per establir vincles d'internacionalització amb el país.

Pilars (2019)

(Mín. 0 - Màx. 100)


ICIE - Comparativa regional (2019)


Nota: Descomposició de l'ICIE segons els diferents pilars i comparativa regional.

Subpilars (2019)

| Top | Milloren |
|---|---|
| <ul style="list-style-type: none"> Gustos semblants als d'Espanya Relacions d'inversió amb Espanya Crèdit i desenvolupament financer | <ul style="list-style-type: none"> Facilitat de desenvolupament de negoci Condicions laborals Poder adquisitiu |
| Bottom | Empitjoren |
| <ul style="list-style-type: none"> Estabilitat macroeconòmica Capacitat d'innovació Estabilitat institucional | <ul style="list-style-type: none"> Relacions d'inversió amb Espanya Capacitat d'innovació Estabilitat macroeconòmica |

Indicadors econòmics

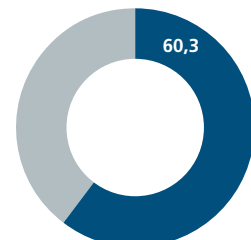
| | |
|-----------------|----------------------------|
| Població: | 60,5 milions d'habitants |
| PIB: | 2.072 milers de milions \$ |
| PIB per capita: | 34.260 \$ |
| Moneda: | Euro (EUR) |

Relacions comercials

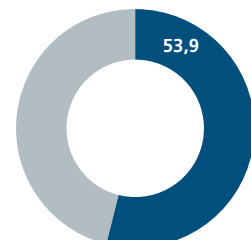
| | |
|--|------|
| Exportacions de béns espanyols cap a Itàlia (% del total de les exportacions espanyoles) | 7,8% |
| Importacions espanyoles de béns procedents d'Itàlia (% del total de les importacions espanyoles) | 6,7% |
| Exportacions de béns d'Itàlia cap a Espanya (% del total de les exportacions d'Itàlia) | 5,2% |
| Importacions italianes de béns procedents d'Espanya (% del total de les importacions d'Itàlia) | 4,9% |

Exportacions de béns espanyols cap a Europa Occidental*

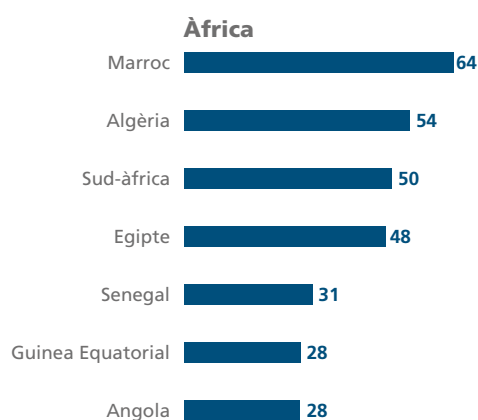
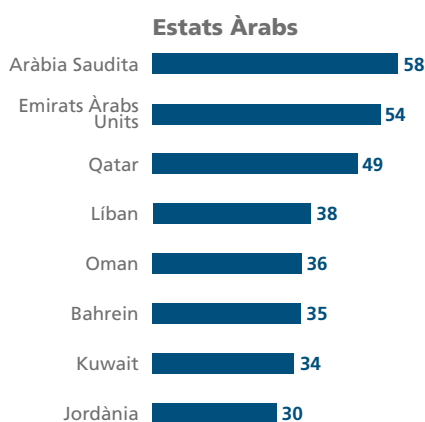
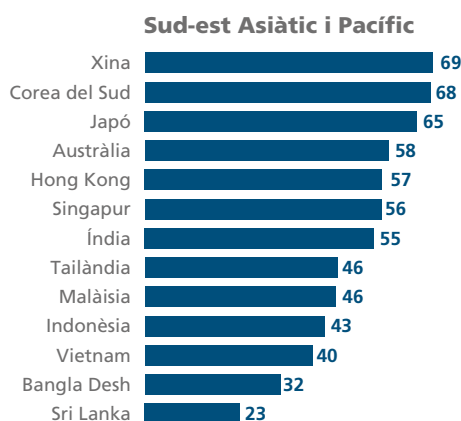
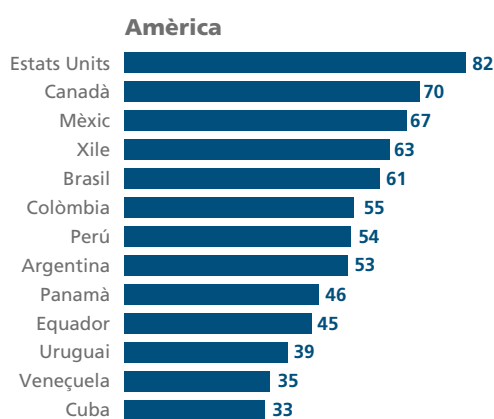
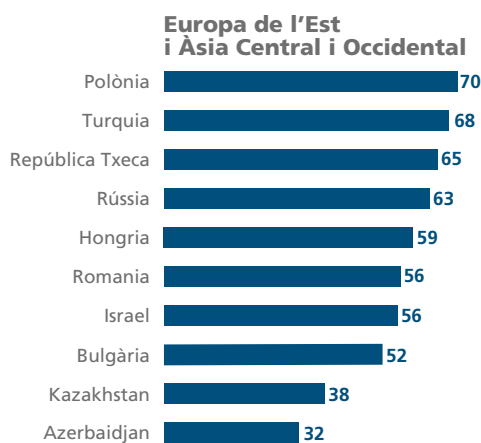
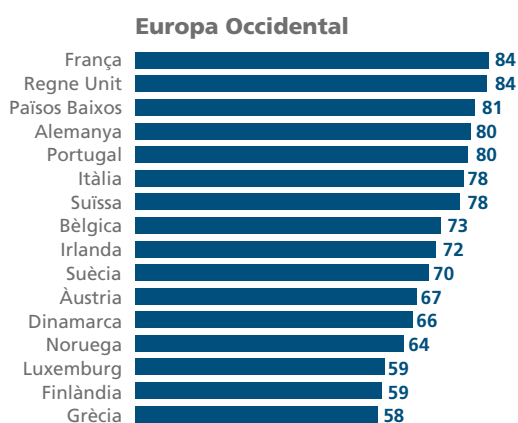
(% del total de les exportacions espanyoles)


Importacions espanyoles de béns procedents d'Europa Occidental*

(% del total de les importacions espanyoles)



Nota: *La regió correspon al grup de països analitzats en l'ICIE.

**Annex 1
Comparativa
regional**

**Annex 2
Descripció
dels pilars
i subpilars
de l'ICIE***
Pilars (pes en %)
Subpilars

| | |
|---|---|
| 1. Accessibilitat (26%) | 1.1 Distància, comunicacions i acords amb Espanya 1.2 Infraestructures |
| 2. Facilitat d'operar (18%) | 2.1 Facilitat de desenvolupament de negoci 2.2 Condicions laborals 2.3 Relacions d'inversió amb Espanya |
| 3. Atractiu comercial (36%) | 3.1 Poder adquisitiu 3.2 Gustos semblants als d'Espanya |
| 4. Entorn financer i innovador (15%) | 4.1 Crèdit i desenvolupament financer 4.2 Capacitat d'innovació |
| 5. Estabilitat (5%) | 5.1 Institucional 5.2 Macroeconòmica |

Nota: (*) Per a més detalls vegeu el Document de Treball de CaixaBank Research 01/19.