

Índex que classifica els països estrangers segons el seu potencial d'internacionalització per a les empreses espanyoles

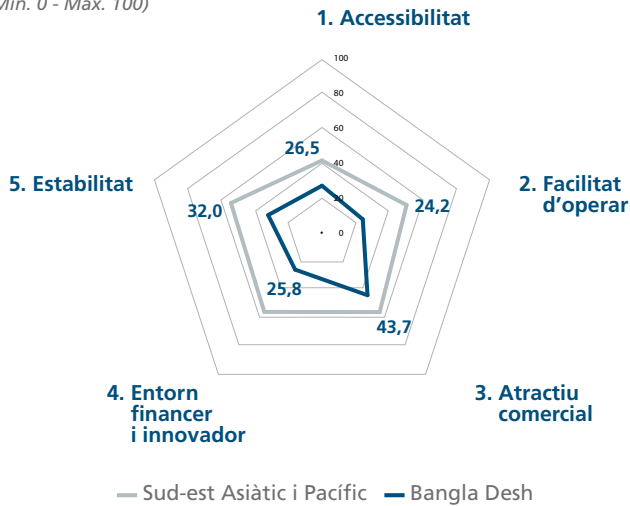
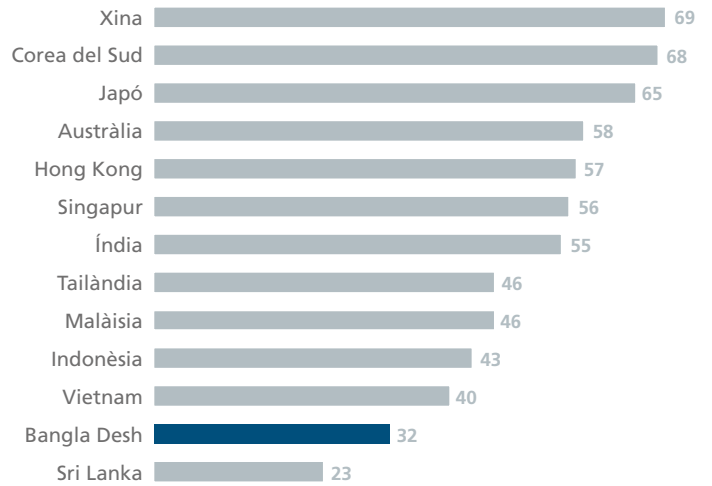
(Mín. 0 - Màx. 100)

ICIE 2019	32						
ICIE 2018	32						
ICIE 2017	32						

Nota: De menor a major potencial per establir vincles d'internacionalització amb el país.

Pilars (2019)

(Mín. 0 - Màx. 100)


ICIE - Comparativa regional (2019)


Nota: Descomposició de l'ICIE segons els diferents pilars i comparativa regional.

Subpilars (2019)

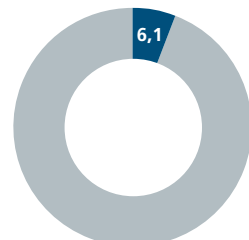
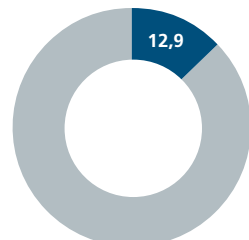
Top		Gustos semblants als d'Espanya Facilitat de desenvolupament de negoci Estabilitat macroeconòmica	Milloren		Estabilitat macroeconòmica Gustos semblants als d'Espanya Condicions laborals
Bottom		Condicions laborals Infraestructures Crèdit i desenvolupament financer	Empitjoren		Facilitat de desenvolupament de negoci Relacions d'inversió amb Espanya Estabilitat institucional

Indicadors econòmics

Població:	166,3 milions d'habitants
PIB:	288 milers de milions \$
PIB per capita:	1.745 \$
Moneda:	Taka bengalina (BDT)

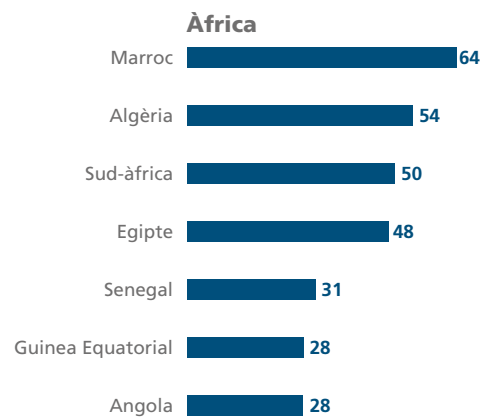
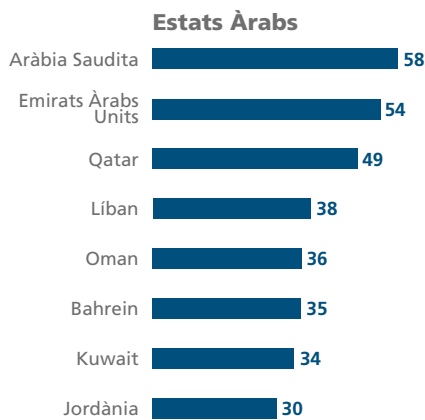
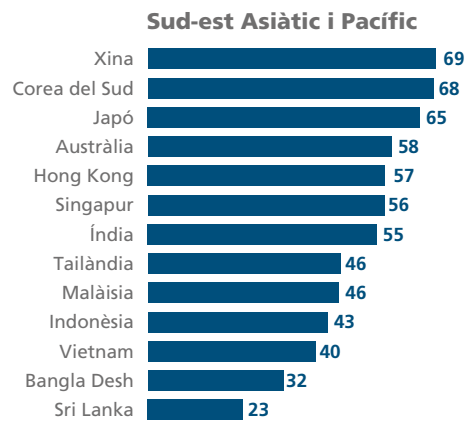
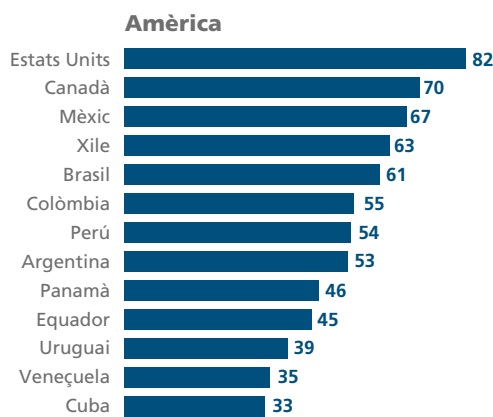
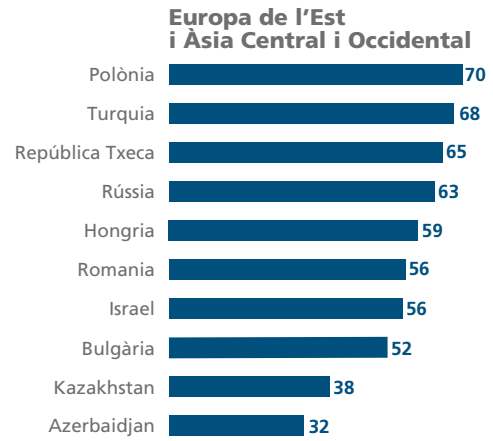
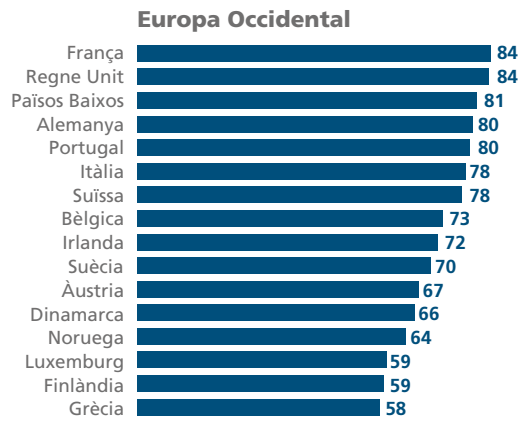
Relacions comercials

Exportacions de béns espanyols cap a Bangla Desh (% del total de les exportacions espanyoles)	0,1%
Importacions espanyoles de béns procedents de Bangla Desh (% del total de les importacions espanyoles)	0,7%
Exportacions de béns de Bangla Desh cap a Espanya (% del total de les exportacions de Bangla Desh)	5,6%
Importacions bengalines de béns procedents d'Espanya (% del total de les importacions de Bangla Desh)	0,3%

Exportacions de béns espanyols cap al Sud-est Asiàtic i Pacífic*
(% del total de les exportacions espanyoles)

Importacions espanyoles de béns procedents del Sud-est Asiàtic i Pacífic*
(% del total de les importacions espanyoles)


Nota: *La regió correspon al grup de països analitzats en l'ICIE.

Annex 1 Comparativa regional



Annex 2 Descripció dels pilars i subpilars de l'ICIE*

Pilars (pes en %)

1. Accessibilitat (26%)
2. Facilitat d'operar (18%)
3. Atractiu comercial (36%)
4. Entorn financer i innovador (15%)
5. Estabilitat (5%)

Subpilars

- 1.1 Distància, comunicacions i acords amb Espanya
- 1.2 Infraestructures
- 2.1 Facilitat de desenvolupament de negoci
- 2.2 Condicions laborals
- 2.3 Relacions d'inversió amb Espanya
- 3.1 Poder adquisitiu
- 3.2 Gustos semblants als d'Espanya
- 4.1 Crèdit i desenvolupament financer
- 4.2 Capacitat d'innovació
- 5.1 Institucional
- 5.2 Macroeconòmica

Nota: (*) Per a més detalls vegeu el Document de Treball de CaixaBank Research 01/19.