



Fitxes Comunitats Autònomes

# Andalusia



**8.630.000**  
habitants  
(2023)



**21.091 €**  
de PIB *per capita*  
(2022)



**13,4%**  
del PIB d'Espanya  
(2022)



**2,6%**  
creixement previst  
del PIB (2024)



## Estructura i posició econòmica regional

- Amb poc més de 8,6 milions d'habitants, Andalusia és **la regió més gran en termes demogràfics** i concentra el 17,9% de la població d'Espanya.
- El PIB de la comunitat (180.224 milions d'euros) suposa el **13,4% del PIB espanyol** i la situa com la tercera amb més pes en el total.
- El **PIB per capita** s'eleva a 21.091 euros, el més baix del país i un 25,1% inferior a la mitjana espanyola.
- En termes d'**especialització productiva**, Andalusia destaca per un pes relatiu més alt de l'agricultura (6,2% del PIB, un dels percentatges més alts del país, vs. 2,6% de la mitjana) i els serveis públics (21,8% vs. 17,8%), mentre que el pes

de la indústria manufacturera (7,5%) és significativament inferior a la mitjana (12,5%). El pes del PIB turístic de la regió s'estima en un 12,5%.

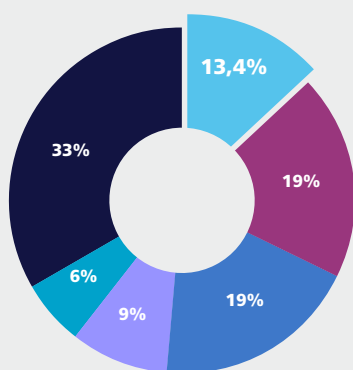
- Tot i que Andalusia ha augmentat notablement la seva capacitat exportadora l'última dècada, el pes de les **exportacions** de mercaderies al PIB encara és inferior a la mitjana espanyola (23,8% vs. un 28,9%). Les vendes a l'exterior ascendeixen a 38.537 milions d'euros (2023), el 10,0% de les exportacions espanyoles: destaquen els aliments (35% del total), sobretot fruites, llegums i olis; els combustibles (17,3%) i els productes químics (9,5%). Andalusia exporta el 54% dels olis del país, el 33% de les fruites i els llegums, i el 32% dels minerals.

## Taula d'indicadors estructurals

		1992	2002	2012	2022
<b>PIB per capita</b>	Euros	7.443	13.574	16.461	<b>21.091</b>
	100 = Espanya	76,0	75,0	74,7	<b>74,9</b>
<b>Població</b>	Milers d'habitants	7.030	7.491	8.388	<b>8.584</b>
	Creixement mitjà anual en el decenni (%)	0,7	0,6	1,1	<b>0,2</b>
	% sobre el total d'Espanya	17,9	17,9	18,0	<b>17,9</b>
	% de població > 65 anys	12,1	14,7	15,5	<b>18,3</b>
<b>Pes de les exportacions de béns sobre el PIB</b>	%	...	10,3	18,3	<b>23,8</b>

### PIB per CA

(% SOBRE EL CONJUNT D'ESPANYA)



- Andalusia
- C. de Madrid
- Catalunya
- C. Valenciana
- País Basc
- Resta

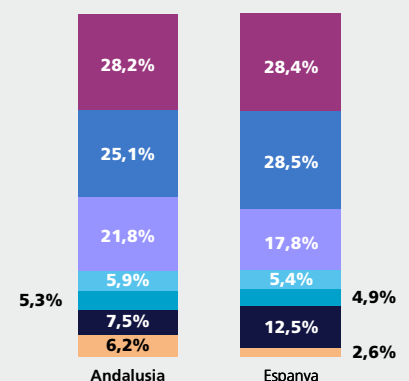
### PIB per capita

(EUROS)

<b>Andalusia</b>	<b>21.091</b>
Extremadura	21.343
Canàries	22.303
Castella-la Manxa	22.574
R. de Múrcia	23.197
C. Valenciana	24.473
P. d'Astúries	25.675
Galícia	25.906
Cantàbria	26.167
Castella i Lleó	26.992
<b>Espanya</b>	<b>28.162</b>
La Rioja	29.579
Illes Balears	29.603
Aragó	31.051
Catalunya	32.550
C. F. de Navarra	33.798
País Basc	35.832
C. de Madrid	38.435

### Estructura productiva

(% SOBRE EL VAB)



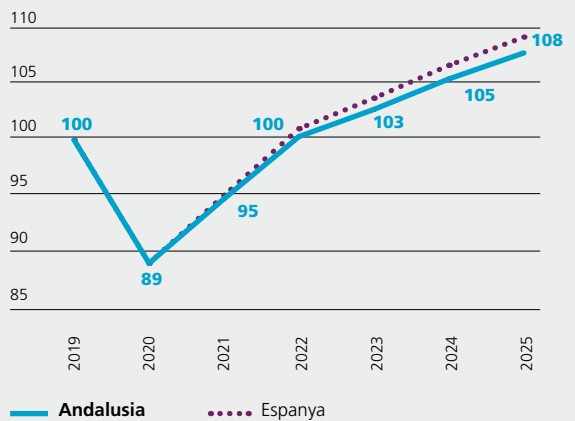
- Comerç, transport, hostaleria i oci
- Serveis lligats a la indústria
- Administració pública i defensa
- Construcció
- Indústria extractiva
- Indústria manufacturera
- Agricultura

## Situació macroeconòmica

L'economia andalusa presenta un bon comportament. Segons les estimacions de CaixaBank Research, **el PIB andalús va créixer un 2,6% el 2024, una mica per sota de la mitjana (2,8%)**. La fortalesa del consum, beneficiat pel vigor del turisme i la recuperació del sector agrari, gràcies a una climatologia més favorable, va contrastar amb el deteriorament prolongat de la indústria, afectada per l'atonía de la zona de l'euro.

Les nostres previsions per al 2025 apunten cap a una **lleugera pèrdua de dinamisme de l'economia andalusa, amb un augment del PIB del 2,2%** (2,3% a Espanya). Estimem que es mantindrà el creixement del consum, en un context d'elevada creació d'ocupació i de reducció de la inflació i els tipus d'interès; així mateix, el turisme continuarà sent un important motor del creixement. Per la seva banda, l'empenta de la inversió dependrà de la capacitat d'execució dels fons europeus, mentre que la recuperació feble de l'economia europea condicionarà la contribució de la demanda externa.

### PIB (ÍNDEX 100 = 2019)



Font: CaixaBank Research.



L'**ocupació** a Andalusia mostra una evolució favorable. Després de tancar el 2023 amb un creixement mitjà de l'afiliació del 2,1%, una mica per sota de la mitjana del país (2,7%), el novembre d'aquest any el ritme es va accelerar fins al 2,5% interanual (vs. 2,4%), i va destacar l'empenta de l'hostaleria, la sanitat i l'educació. Per la banda menys positiva, la taxa d'atur (un 16,1% en el 3T 2024) és la més alta del país i supera àmpliament la mitjana espanyola (11,2%).



Després de mostrar el 2023 un menor dinamisme que al conjunt del país (1,9% vs. 2,9%), l'**índex de comerç detallista** (en volum) arrenca amb força aquest any i anota el segon creixement més gran a nivell regional, un 3,7% interanual al gener-octubre (vs. 2,0%).



Llastada per l'afebliment de la demanda global, la **producció industrial** andalusa està patint un intens deteriorament els darrers anys, amb caigudes del 4,5% el 2023 (-1,6% al conjunt del país) i del 3,0% interanual al gener-setembre de 2024 (vs. +0,2%); així doncs, és una de les regions més allunyades dels nivells del 2019 (-10,0%

vs. -1,7%). Entre les branques més perjudicades, destaquen les energètiques (la regió compta amb dues refineries).



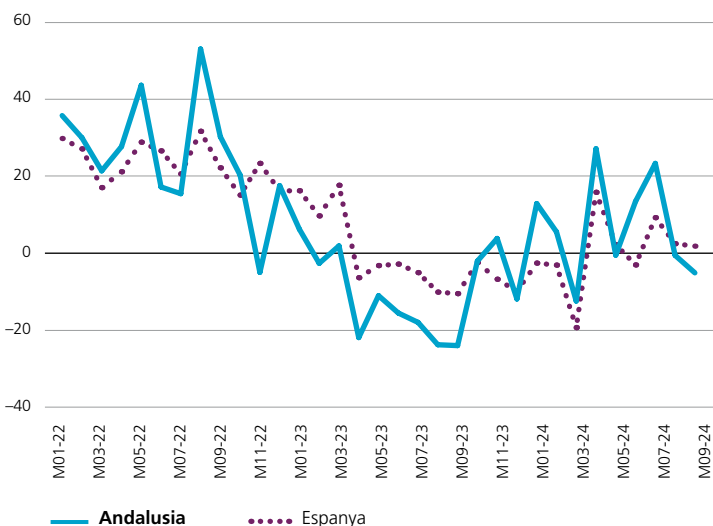
Les **exportacions** andaluses van caure amb força el 2023 (-10,3% vs. -1,4% a Espanya), afectades per la menor demanda i la correcció dels preus de derivats del petroli, cosa que es va reflectir en el retrocés de les vendes de productes energètics, productes químics i aliments (especialment olis, fruites, llegums i cereals). El 2024 assistim a una intensa recuperació, amb un augment del 6,2% interanual fins al setembre (vs. -0,3%), gràcies als aliments (principalment olis).



El **sector turístic** andalús depèn menys del turista internacional que altres regions: el 2023, les pernoctacions d'estrangers en establiments turístics van ser el 52% del total (el 62% a Espanya). L'any passat, les pernoctacions totals (nacionals i estrangers) ja van superar els nivells pre pandèmia i el 2024 han perllongat el bon to: els 10 primers mesos van créixer el 5,4% interanual, per sobre de la mitjana del país (4,6%) i un dels millors registres a nivell regional.

## Exportacions de mercaderies

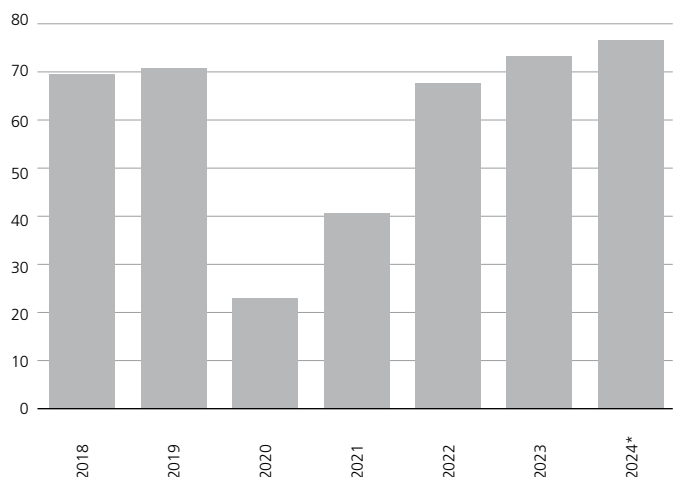
(% VARIACIÓ INTERANUAL)



Nota: \* Acumulat 12 mesos fins a l'octubre.  
Font: CaixaBank Research, a partir de l'INE i de DataComex.






## Pernoctacions de turistes

(MILIONS)



## Taula d'indicadors

Andalusia  
Mitjana d'Espanya

		Mitjana 2008-2013	Mitjana 2014-2019	2020	2021	2022	2023	2024	Última dada
 <b>Activitat i preus</b>	<b>PIB real*</b> (% var. interanual)	-2,2 -1,7	2,6 2,8	-10,9 -10,9	6,2 6,7	5,2 6,2	2,4 2,7		2023
	<b>Comerç al detall</b> (% var. acumulada anual)	-5,5 -5,2	2,4 2,3	-7,1 -5,2	4,6 3,6	1,1 0,8	1,9 2,9	3,7 2,0	octubre-24
	<b>Índex de producció industrial</b> (% var. acumulada anual)	-6,8 -5,3	1,3 1,8	-11,8 -9,2	5,0 7,1	4,5 2,3	-4,5 -1,6	-3,0 0,2	setembre-24
	<b>Índex d'activitat de serveis</b> (% var. acumulada anual)	-5,7 -4,6	4,4 5,1	-13,5 -15,6	19,7 22,0	17,1 18,3	4,4 2,2	4,2 2,6	setembre-24
	<b>Índex de preus al consum</b> (% var. interanual)	1,6 1,7	0,7 0,7	-0,2 -0,3	3,1 3,1	8,7 8,4	3,9 3,5	1,5 1,8	octubre-24
 <b>Mercat laboral</b>	<b>Afiliats a la Seguretat Social</b> (% var. interanual)	-3,0 -3,1	3,1 3,2	-2,4 -2,1	3,3 2,5	3,6 3,9	2,1 2,7	2,5 2,4	novembre-24
	<b>Afiliats no afectats per ERTO</b> (% var. interanual)	-3,0 -3,1	3,1 3,2	-8,7 -9,2	7,1 7,3	6,3 7,3	2,6 3,4	2,7 2,6	novembre-24
	<b>Taxa d'atur</b> (% pobl. activa)	28,6 20,2	27,5 18,8	22,3 15,5	21,9 14,9	19,1 13,0	18,2 12,2	16,1 11,2	3T 2024
	<b>Taxa d'atur de menors de 25 anys</b> (% pobl. activa < 25)	50,8 42,5	52,8 42,5	49,6 38,3	44,5 44,5	35,3 24,4	39,7 28,8	35,6 26,9	3T 2024
 <b>Sector públic</b>	<b>Dèficit públic</b> (% del PIB)	-2,9 -2,7	-0,8 -0,9	0,0 -0,2	-0,1 0	-0,7 -1,1	-1,1 -0,9	-1,1 -1	2T 2024
	<b>Deute públic autonòmic</b> (% del PIB)	9,8 12,3	21,2 23,9	24,0 26,9	22,5 25,3	20,6 23,1	19,3 21,7	19,7 21,9	2T 2024
 <b>Mercat immobiliari</b>	<b>Preu habitatge</b> (% var. interanual)	-6,3 -8,1	3,9 5,3	2,3 2,1	4,6 3,7	8,9 7,4	5 4,0	9,5 7,8	2T 2024
	<b>Compravenda d'habitatge</b> (% var. acumulada anual)	-11,8 -10,8	9,4 9,7	-16,6 -16,9	41,3 34,8	14,1 14,8	-12,4 -10,2	0,6 3,1	setembre-24
 <b>Sector exterior i turisme</b>	<b>Exportacions de béns</b> (% var. acumulada anual)	9,2 4,6	3,6 3,9	-12,2 -9,4	23,9 20,1	24,3 22,9	-10,3 -1,4	6,2 -0,3	setembre-24
	<b>Pernotacions turístiques</b> (% var. acumulada anual)	-0,2 0,7	4,6 3,0	-66,6 -69,2	75,0 78,3	59,9 73,3	8,6 7,1	5,4 4,6	octubre-24

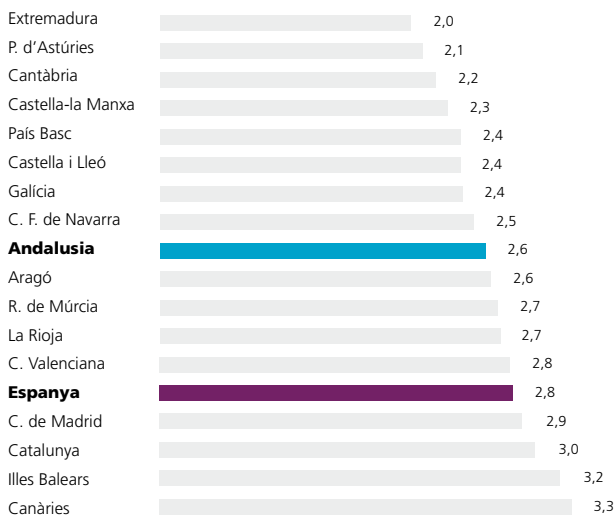
Nota: \* La dada del PIB de 2023 és una estimació elaborada per CaixaBank Research.

Font: CaixaBank Research, a partir de dades de l'INE, Banc d'Espanya, MITRAMISS, Ministeri d'Hisenda i DataComex.

## Comparativa regional

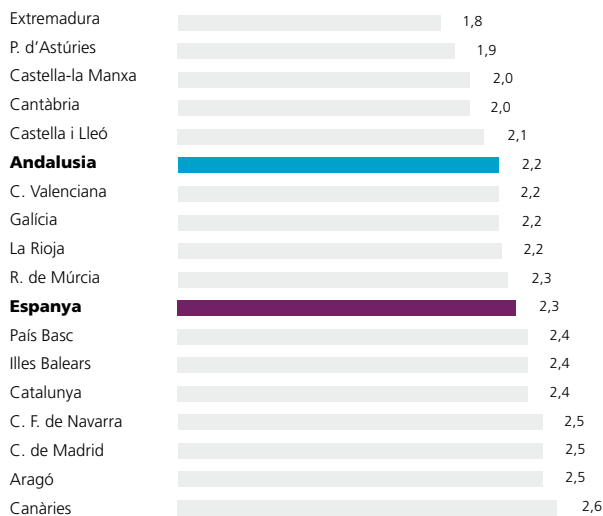
### Previsions de creixement del PIB (2024)

(VARIACIÓ ANUAL)



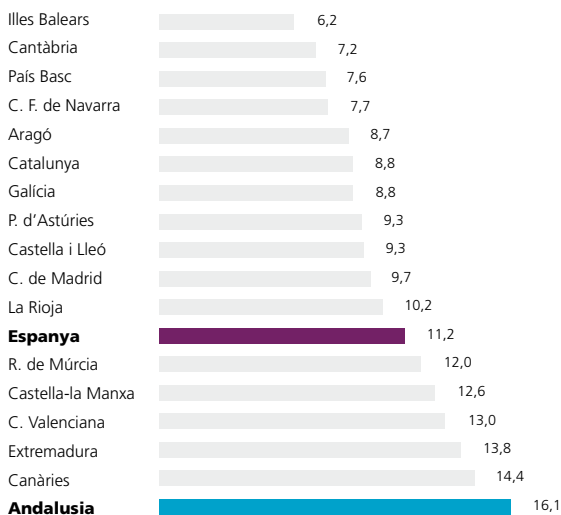
### Previsions de creixement del PIB (2025)

(VARIACIÓ ANUAL)



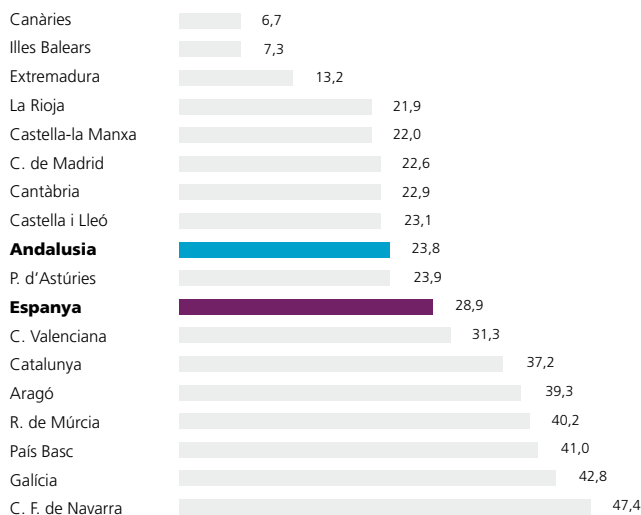
### Taxa d'atur (3T 2024)

(% DE LA POBLACIÓ ACTIVA)



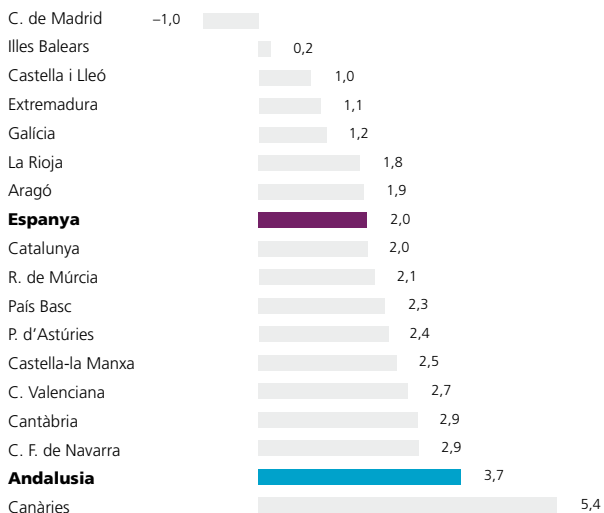
### Pes de les exportacions de mercaderies (2022)

(% DEL PIB)



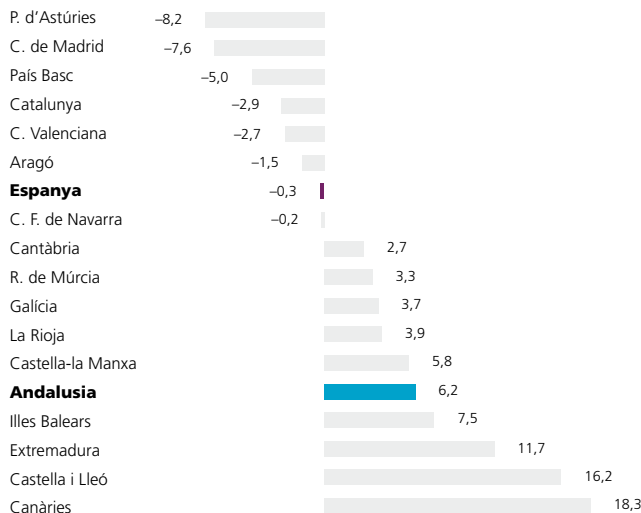
### Vendes al detall\* (gener-octubre 2024)

(VARIACIÓ RESPECTE AL MATEIX PERÍODE DE 2023)



### Exportacions de mercaderies (gener-setembre 2024)

(VARIACIÓ RESPECTE AL MATEIX PERÍODE DE 2023)



Nota: \* Dades deflactades sense estacions de servei.

Font: CaixaBank Research, a partir d'estimacions pròpies, dades de l'INE i de DataComex.



Fitxes Comunitats Autònomes és una publicació elaborada per CaixaBank Research que conté informacions i opinions procedents de fonts que considerem fiables. Aquest document té un propòsit purament informatiu, per la qual cosa CaixaBank no es responsabilitza en cap cas de l'ús que se'n pugui fer. Les opinions i les estimacions són pròpies de CaixaBank i poden estar subjectes a canvis sense notificació prèvia.

**Data de tancament d'aquesta edició: 4 de desembre del 2024**