



Fitxes Comunitats Autònomes

# País Basc



**2.230.000**  
habitants  
(2023)



**35.832 €**  
de PIB *per capita*  
(2022)



**5,9%**  
del PIB d'Espanya  
(2022)



**2,4%**  
creixement previst  
del PIB (2024)

## Estructura i posició econòmica regional

- El País Basc, amb **2,23 milions d'habitants**, el 4,6% del total, és la vuitena regió d'Espanya en termes demogràfics.
- El PIB de la comunitat és de 79.350 milions d'euros, xifra que suposa el **5,9% del PIB espanyol**, amb la qual cosa és la cinquena regió amb més pes en el total nacional.
- El **PIB per capita** (35.832 euros) és el segon més elevat d'Espanya (un 27,2% per sobre de l'agregat nacional). Destaca Àlaba, la província amb el PIB per capita més alt del país, un 50,5% superior a la mitjana.
- En l'**estructura productiva** del País Basc destaca l'elevat pes de la indústria manufacturera (un 21,2% del PIB vs. el 12,5% de la mitjana nacional), el segon més alt després de Navarra: concentra el 10% de la producció manufacturera espanyola,

en què destaquen la fabricació de maquinària, béns d'equipament, productes metàl·lics i material de transport. En canvi, el pes dels serveis i sobretot de l'agricultura és molt inferior a la mitjana.

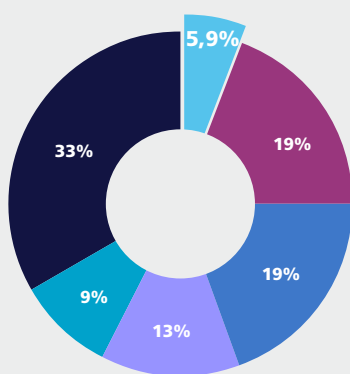
- La seva especialització industrial explica la gran importància de les **exportacions de béns en el PIB regional**, el 41,0%, gairebé 12 punts més que la mitjana del país. Les seves vendes a l'exterior ascendeixen a 32.640 milions d'euros (2023), el 8,5% de les exportacions espanyoles. Els béns exportats principals són automòbils (el 18,5% del total) i béns d'equipament, sobretot maquinària industrial (11,7%) i material de transport (10,8%). La regió exporta el 20% de la maquinària industrial del país; el 33% del ferro i l'acer, i el 41% dels pneumàtics i de les cambres.

## Taula d'indicadors estructurals

		1992	2002	2012	2022
<b>PIB per capita</b>	euros	11.380	22.051	28.695	<b>35.832</b>
	100 = Espanya	116,3	121,9	130,1	<b>127,2</b>
<b>Població</b>	Milers d'habitants	2.102	2.093	2.179	<b>2.219</b>
	Creixement mitjà anual en el decenni (%)	-0,2	0	0,4	<b>0,2</b>
	% sobre el total d'Espanya	5,4	5	4,7	<b>4,6</b>
	% de població > 65 anys	13,6	18,1	20,3	<b>23,5</b>
<b>Pes de les exportacions de béns sobre el PIB</b>	%	...	24,8	33,5	<b>41,0</b>

### PIB per CA

(% SOBRE EL CONJUNT D'ESPANYA)



- País Basc
- C. de Madrid
- Catalunya
- Andalusia
- C. Valenciana
- Resta

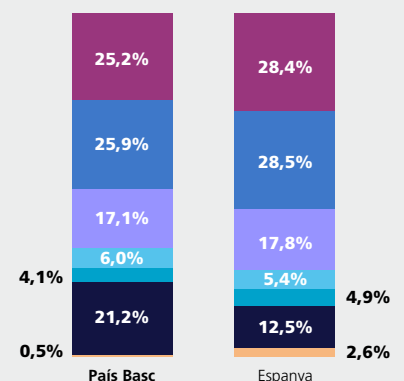
### PIB per capita

(EUROS)

Andalusia	21.091
Extremadura	21.343
Canàries	22.303
Castella-la Manxa	22.574
R. de Múrcia	23.197
C. Valenciana	24.473
P. d'Astúries	25.675
Galícia	25.906
Cantàbria	26.167
Castella i Lleó	26.992
<b>Espanya</b>	<b>28.162</b>
La Rioja	29.579
Illes Balears	29.603
Aragó	31.051
Catalunya	32.550
C. F. de Navarra	33.798
<b>País Basc</b>	<b>35.832</b>
C. de Madrid	38.435

### Estructura productiva

(% SOBRE EL VAB)



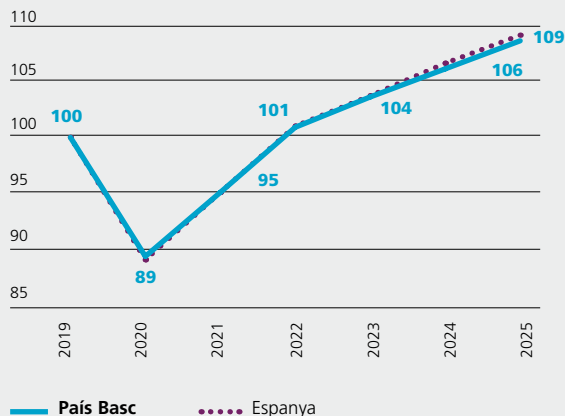
- Comerç, transport, hosteleria i oci
- Serveis lligats a la indústria
- Administració pública i defensa
- Construcció
- Indústria extractiva
- Indústria manufacturera
- Agricultura

## Situació macroeconòmica

L'any 2024, l'economia del País Basc està mostrant un comportament menys dinàmic que el conjunt d'Espanya: **estimem que el PIB creixerà un 2,4% (vs. un 2,8%)**. El creixement per sota de la mitjana s'explica, principalment, per la debilitat de la indústria, amb un pes elevat a la regió, afectada, alhora, per l'atonía de la demanda externa de béns. Pel costat positiu, destaca la solidesa de la construcció residencial i dels serveis, especialment comerç, hostaleria i transport.

**La nostra previsió apunta a un creixement del PIB el 2025 del 2,4%**, una mica superior al de la mitjana (2,3%). Gràcies al posicionament estructural favorable de la seva indústria, la regió és una de les que més es poden beneficiar dels fons europeus; si s'hi afegeix la reducció dels costos de finançament en un context de política monetària menys restrictiva, esperem que la inversió sigui un motor de creixement. A més, la contenció de la inflació i les retallades de tipus d'interès potenciaran la reactivació del consum.

### PIB (ÍNDEX 100 = 2019)



Font: CaixaBank Research.



El **mercatalaboral** basc està tenint un comportament una mica menys dinàmic que el del conjunt del país. Després de créixer un 1,6% el 2023, 1,1 punts per sota de la mitjana, el nombre d'**afiliats** frena el seu avançament el 2024 i creix un 1,2% interanual l'octubre, pràcticament la meitat que a Espanya (2,5%): l'últim any destaca la creació d'ocupació en activitats professionals, educació i hostaleria. Per la seva banda, la taxa d'atur és una de les més baixes del país (un 7,6% en el 3T 2024 vs. un 11,2% de mitjana).



El dinamisme de l'**activitat industrial** el 2022, amb el suport de les branques energètiques (la regió compta amb una refinaria), es va trencar l'any passat, amb una forta reculada de l'IPI (un -3,0% vs. un -1,6% a Espanya), frenat per la normalització del component energètic i l'afebliment de la demanda global. Aquest any, amb dades fins al setembre, es prolonga el deteriorament, amb un descens del 0,7% interanual (vs. el +0,2%), i es manté molt allunyat, un 5,4% per sota, dels nivells del 2019 (un -1,7% al conjunt del país).



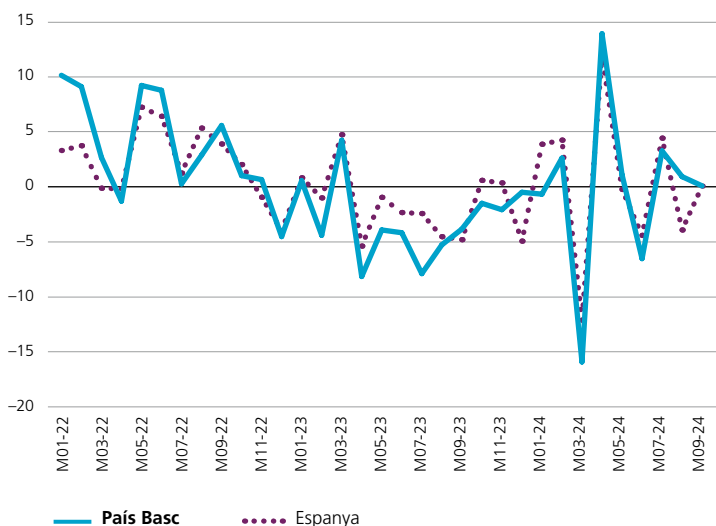
L'**índex de vendes al detall** (en volum) mostra que, després de la forta caiguda anotada el 2022, una de les més intenses a nivell regional, en els darrers dos anys la despesa de les famílies està tenint un comportament similar al del conjunt d'Espanya, amb creixements del 2,6% el 2023 i de l'1,8% interanual el gener-setembre del 2024 (un 2,9% i un 1,6% de mitjana, respectivament). En tot cas, l'índex encara no ha recuperat els nivells pre-pandèmia (2019): en concret, es troba un 1,4% per sota (vs. un +3,8% a Espanya).



Igual que la indústria, les exportacions basques van patir una notable frenada el 2023 i pràcticament es van estancar, amb una millora, però, dels registres d'Espanya (un 0,3% vs. un -1,4%): va destacar l'empenta de les exportacions de béns d'equipament (material de transport i maquinària industrial) i d'automoció, en contrast amb el fort deteriorament de les vendes de productes energètics, afectades per la correcció dels preus dels derivats del petroli, i de les semimanufactures, especialment metalls. El 2024, el comportament continua sent negatiu, amb una reculada del 4,7% interanual fins a l'agost (un -0,5% a Espanya).

## Producció industrial\*

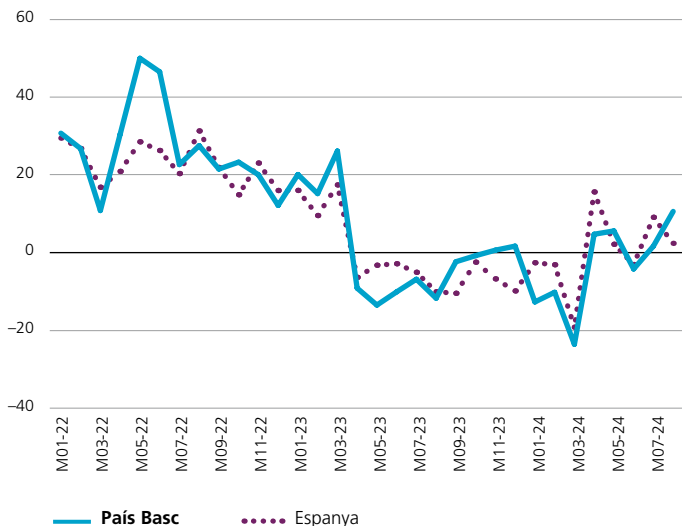
(% VARIACIÓ INTERANUAL)



Nota: \* Dades sense corregir d'efectes estacionals i de calendari.  
Font: CaixaBank Research, a partir de l'INE i de DataComex.






## Exportacions de mercaderies

(% VARIACIÓ INTERANUAL)



## Taula d'indicadors

País Basc  
Mitjana d'Espanya

		Mitjana 2008-2013	Mitjana 2014-2019	2020	2021	2022	2023	2024	Última dada
 Activitat i preus	<b>PIB real*</b> (% var. interanual)	-1,6 -1,7	2,5 2,8	-10,6 -10,9	6,2 6,7	6,0 6,2	2,6 2,7		2023
	<b>Comerç al detall</b> (% var. acumulada anual)	-4,7 -5,2	0,8 2,3	-2,1 -5,2	0,1 3,6	-3,6 0,8	2,6 2,9	1,8 1,6	setembre-24
	<b>Índex de producció industrial</b> (% var. acumulada anual)	-6,3 -5,3	2,4 1,8	-14,1 -9,2	9,4 7,1	3,7 2,3	-3,0 -1,6	-0,7 0,2	setembre-24
	<b>Índex d'activitat de serveis</b> (% var. acumulada anual)	-4,6 -4,6	4,8 5,1	-12,4 -15,6	22,5 22,0	15,2 18,3	2,9 2,2	-0,4 2,8	agost-24
	<b>Índex de preus al consum</b> (% var. interanual)	1,8 1,7	0,9 0,7	-0,1 -0,3	3,1 3,1	8 8,4	3,6 3,5	1,8 1,5	setembre-24
 Mercat laboral	<b>Afiliats a la Seguretat Social</b> (% var. interanual)	-2,1 -3,1	2,1 3,2	-1,3 -2,1	0,9 2,5	2,1 3,9	1,6 2,7	1,2 2,5	octubre-24
	<b>Afiliats no afectats per ERTO</b> (% var. interanual)	-2,1 -3,1	2,1 3,2	-7 -9,2	4,8 7,3	4,8 7,3	2,3 3,4	1,5 2,7	octubre-24
	<b>Taxa d'atur</b> (% pobl. activa)	12,2 20,2	12,4 18,8	9,5 15,5	10,3 14,9	8,9 13,0	7,7 12,2	7,6 11,2	3T 2024
	<b>Taxa d'atur de menors de 25 anys</b> (% pobl. activa < 25)	33,6 42,5	34 42,5	32,8 38,3	34,5 44,5	25,5 24,4	23,6 28,8	24,4 26,9	3T 2024
 Sector públic	<b>Dèficit públic</b> (% del PIB)	-2,2 -2,7	0 -0,9	-0,7 -0,2	1,0 0	0 -1,1	-0,1 -0,9	0 -1,0	2T 2024
	<b>Deute públic autònom</b> (% del PIB)	7,1 12,3	15,0 23,9	16,1 26,9	15,3 25,3	13,4 23,1	12,1 21,7	12,0 21,9	2T 2024
 Mercat immobiliari	<b>Preu habitatge</b> (% var. interanual)	-8,7 -8,1	3,7 5,3	2,3 2,1	2,1 3,7	6,4 7,4	3,5 4	8,5 7,8	2T 2024
	<b>Compravenda d'habitatge</b> (% var. acumulada anual)	-10,8 -10,8	12 9,7	-13,6 -16,9	21,3 34,8	9,1 14,8	-13,9 -10,2	-1,7 -1,0	agost-24
 Sector exterior i turisme	<b>Exportacions de béns</b> (% var. acumulada anual)	0,3 4,6	2,5 3,9	-17,1 -9,4	21,5 20,1	26,9 22,9	0,3 -1,4	-4,7 -0,5	agost-24
	<b>Pernotacions turístiques</b> (% var. acumulada anual)	3,2 0,7	7,2 3	-58,7 -69,2	70 78,3	49,2 73,3	10,7 7,1	3,4 4,7	setembre-24

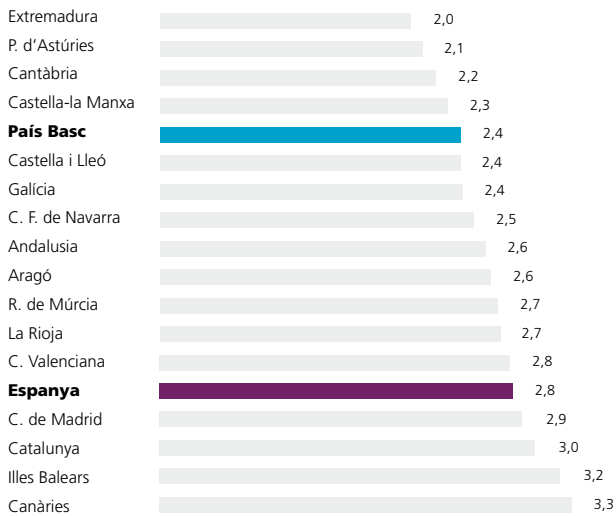
Nota: \* La dada del PIB de 2023 és una estimació elaborada per CaixaBank Research.

Font: CaixaBank Research, a partir de dades de l'INE, Banc d'Espanya, MITRAMISS, Ministeri d'Hisenda i DataComex.

## Comparativa regional

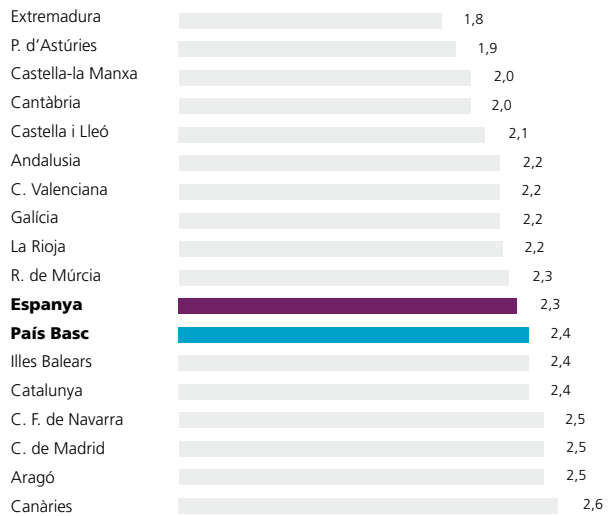
### Previsions de creixement del PIB (2024)

(VARIACIÓ ANUAL)



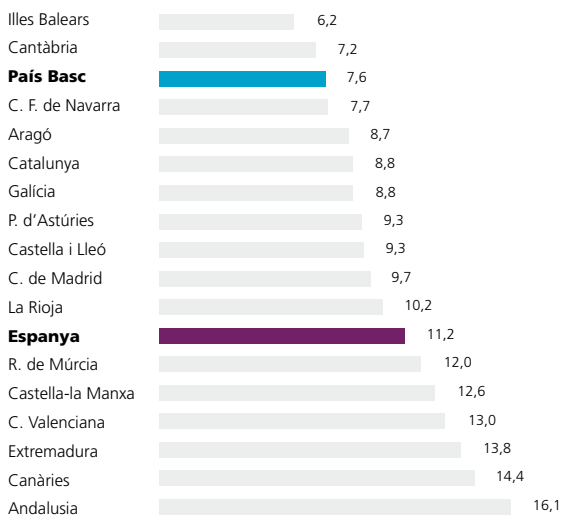
### Previsions de creixement del PIB (2025)

(VARIACIÓ ANUAL)



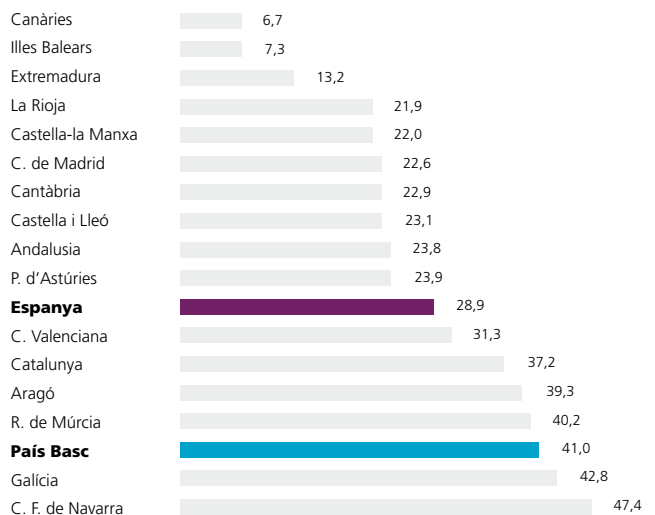
### Taxa d'atur (3T 2024)

(% DE LA POBLACIÓ ACTIVA)



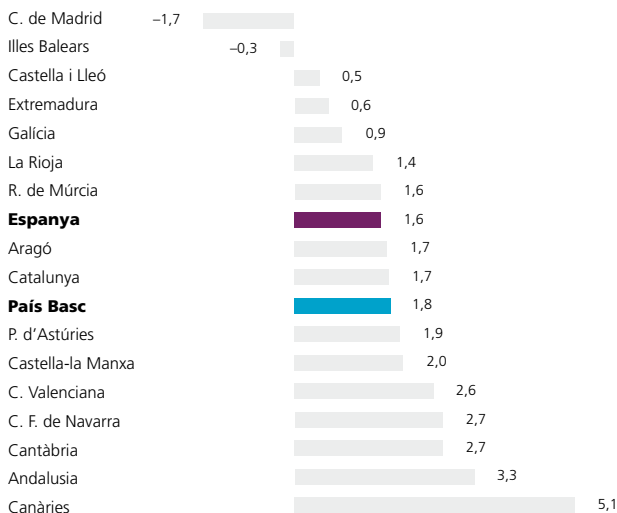
### Pes de les exportacions de mercaderies (2022)

(% DEL PIB)



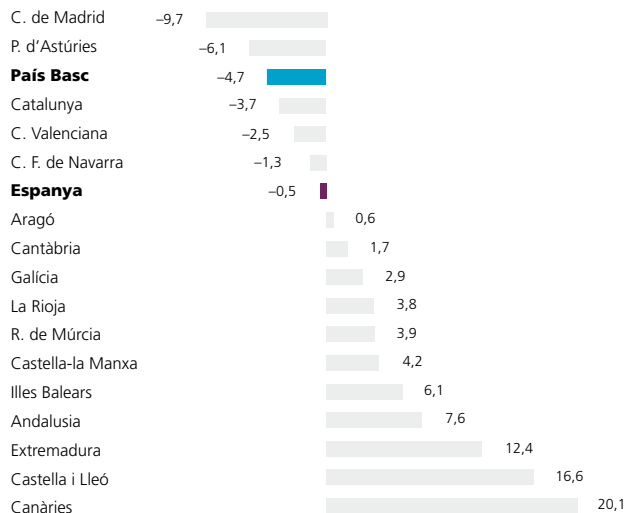
### Vendes al detall\* (gener-setembre 2024)

(VARIACIÓ RESPECTE DEL MATEIX PERÍODE DE 2023)



### Exportacions de mercaderies (gener-agost 2024)

(VARIACIÓ RESPECTE AL MATEIX PERÍODE DEL 2023)



Nota: \* Dades deflactades sense estacions de servei.

Font: CaixaBank Research, a partir d'estimacions pròpies, dades de l'INE i de DataComex.



Fitxes Comunitats Autònomes és una publicació elaborada per CaixaBank Research que conté informacions i opinions procedents de fons que considerem fiables. Aquest document té un propòsit purament informatiu, per la qual cosa CaixaBank no es responsabilitza en cap cas de l'ús que se'n pugui fer. Les opinions i les estimacions són pròpies de CaixaBank i poden estar subjectes a canvis sense notificació prèvia.

**Data de tancament d'aquesta edició: 8 de novembre del 2024**