



Fitxes Comunitats Autònomes

Canàries



2.240.000
habitants
(2023)



22.303 €
de PIB *per capita*
(2022)



3,6%
del PIB d'Espanya
(2022)



3,3%
creixement previst
del PIB (2024)

Estructura i posició econòmica regional

- Canàries té **2,24 milions d'habitants, el 4,6% del total**, i és la setena regió més poblada del país. És una de les comunitats amb un creixement demogràfic més elevat en les darreres dues dècades i una de les menys envellides, ja que només el 17,9% de la població té més de 65 anys (20,4% de mitjana).
- El PIB canari (49.021 milions d'euros) suposa el **3,6% del PIB espanyol**, la vuitena regió amb més pes en el total.
- El **PIB per capita** (22.303 euros) és el tercer més baix del país i un 20,8% inferior a la mitjana. La regió s'ha anat allunyant de la mitjana, a causa del fort creixement demogràfic, juntament amb un dinamisme més baix de la seva economia.
- L'**especialització productiva** canària destaca per la seva gran dependència del sector turístic, que es reflecteix en el

gran pes del comerç, transport, hostaleria i oci (37,8% del PIB vs. 28,4% a Espanya); també hi sobresurt el sector públic (21,7% vs. 17,8%). Per contra, la indústria manufacturera té un pes molt reduït (3% vs. 12,5%).

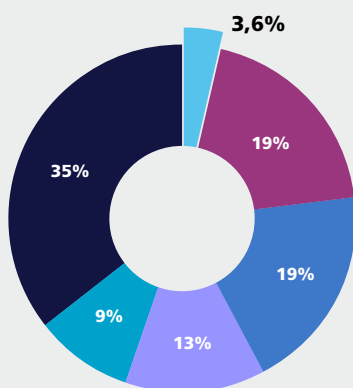
- En línia amb el menor protagonisme de la indústria, el pes de les **exportacions de béns** en el PIB és el més baix de totes les regions (6,7%); més del 55% són productes energètics (combustibles per a aviació i vaixells). Les Illes Canàries destaquen per la rellevància de les seves exportacions de **serveis turístics**: el 2023, la despesa dels turistes estrangers a la regió va superar els 20.300 milions d'euros, el 19% de la despesa en tot el territori espanyol, i la contribució –directa i indirecta– del turisme al PIB canari se situa al voltant del 35%.

Taula d'indicadors estructurals

		1992	2002	2012	2022
PIB per capita	Euros	9.037	17.491	18.732	22.303
	100 = Espanya	92,3	96,7	85	79,2
Població	Milers d'habitants	1.531	1.756	2.096	2.213
	Creixement mitjà anual en el decenni (%)	0,9	1,4	1,8	0,5
	% sobre el total d'Espanya	3,9	4,2	4,5	4,6
	% de població > 65 anys	9,8	12,1	14,2	17,5
Pes de les exportacions de béns sobre el PIB	%	...	2,5	6,5	6,7

PIB per CA

(% SOBRE EL CONJUNT D'ESPANYA)



- Canàries
- C. de Madrid
- Catalunya
- Andalusia
- C. Valenciana
- Resta

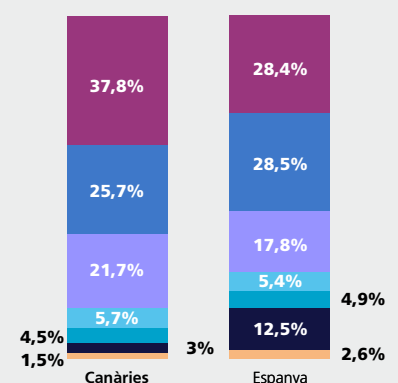
PIB per capita

(EUROS)

Andalusia	21.091
Extremadura	21.343
Canàries	22.303
Castella-la Manxa	22.574
R. de Múrcia	23.197
C. Valenciana	24.473
P. d'Astúries	25.675
Galícia	25.906
Cantàbria	26.167
Castella i Lleó	26.992
Espanya	28.162
La Rioja	29.579
Illes Balears	29.603
Aragó	31.051
Catalunya	32.550
C. F. de Navarra	33.798
País Basc	35.832
C. de Madrid	38.435

Estructura productiva

(% SOBRE EL VAB)

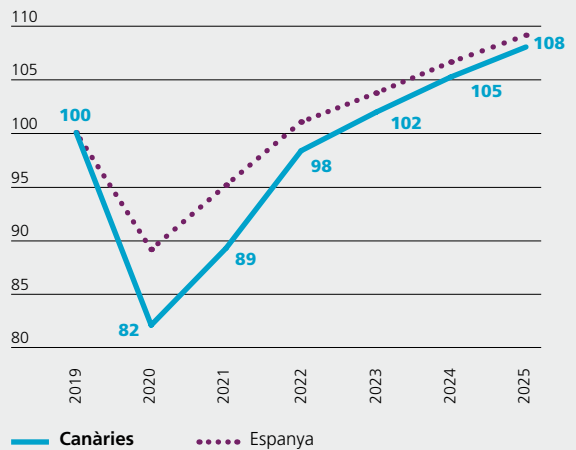


Situació macroeconòmica

L'economia canària ha mostrat una gran capacitat de recuperació després de la pandèmia. **A CaixaBank Research, estímem un creixement del PIB el 2024 del 3,3%** (2,8% a Espanya), el més alt del país. L'embranchida del turisme està impulsant la creació d'ocupació i la despesa en consum.

De cara al 2025, les nostres previsions apunten a un alentiment del creixement del PIB, fins al 2,6%, però encara per sobre de la mitjana (2,3%). Tot i que s'esmoreirà el seu vigor després d'uns anys de rècord, el turisme continuarà sent el principal motor de l'activitat; a més, la incertesa geopolítica i els conflictes bèl·lics com el de Pròxim Orient poden afavorir com a destí Espanya en general, i Canàries en particular, enfront d'altres competidors. Així mateix, esperem que s'acceleri l'execució dels fons europeus, fet que impulsarà la inversió productiva i l'activitat econòmica.

PIB (ÍNDEX 100 = 2019)



Font: CaixaBank Research.



El mercat laboral canari es mostra com un dels més dinàmics del país, amb un creixement mitjà dels **afiliats** del 4,3% el 2023 (2,7% en la mitjana espanyola) i del 3,2% interanual el setembre d'enguany (vs. 2,3%), gràcies, bàsicament, a la creació d'ocupació en activitats administratives, sanitat i hostaleria. Pel que fa a la taxa d'atur, una de les més altes d'Espanya, es va situar en el 13,9% en el 2T 2024 (vs. un 11,3%).



La reactivació del turisme i el bon comportament de l'ocupació han influït positivament en el consum aquests darrers anys i han permès esquivar les tensions de preus. Així, el **comerç al detall** (en volum) va créixer un 5,3% el 2023 i un altre 5,3% interanual al gener-agost d'enguany, molt per sobre dels registres del conjunt d'Espanya (2,9% i 1,6%, respectivament).



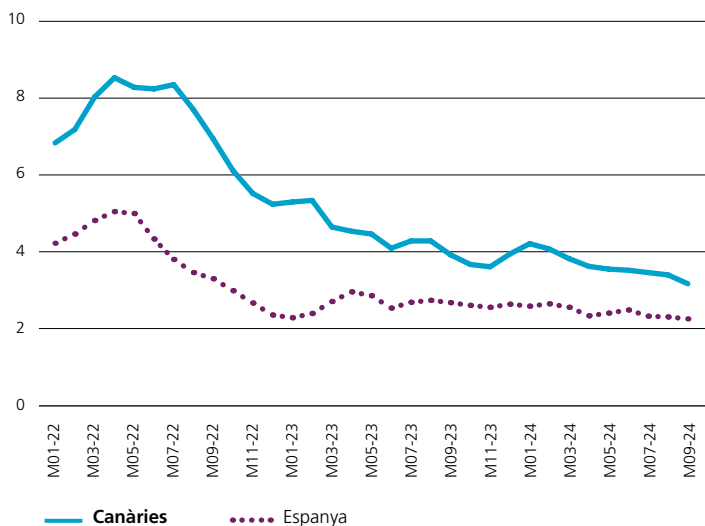
Després de la commoció causada per la pandèmia, l'**activitat turística** s'està recuperant amb força, especialment amb l'arribada i la despesa de turistes estrangers, que el 2023 ja superaven àmpliament els nivells del 2019; en canvi, les pernoctacions totals (nacionals i estrangers) van quedar una mica endarrerides. Al gener-agost d'enguany, els turistes estrangers que van arribar a les illes van créixer un 10,3% interanual, fins als gairebé 9,9 milions, mentre que la despesa ho va fer un 14,4%, fins a fregar els 15.000 milions d'euros. Pel que fa al mateix període de 2019, la distància és del 13,7% i del 33,4%, respectivament.



Pel que fa al sector industrial canari, manté un elevat dinamisme, superior a la mitjana del país, per bé que té un pes molt reduït en la seva estructura productiva. Després del notable registre de 2023, quan va créixer un 6,0%, la millor xifra de totes les regions i que contrasta amb el descens del conjunt del país (-1,4%), la **producció industrial** s'alenteix el 2024 i anota un augment del 3,3% interanual fins a l'agost, una dada que, en tot cas, supera àmpliament la mitjana d'Espanya (0,4%).

Afiliats a la Seguretat Social

(% VARIACIÓ INTERANUAL)

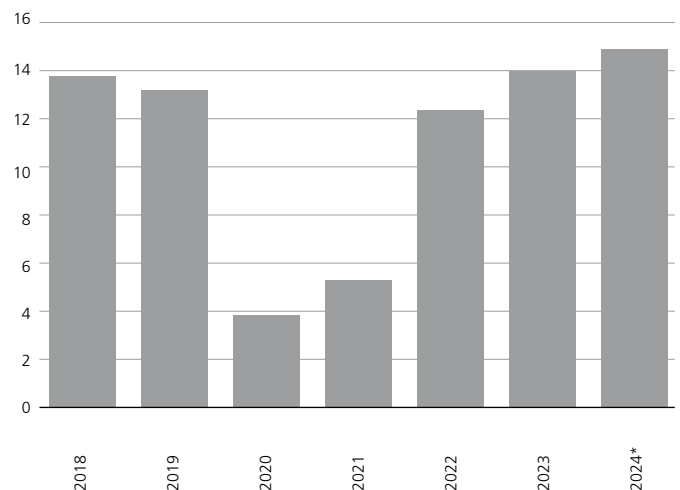


Nota: * Acumulat 12 mesos fins a l'agost.

Font: CaixaBank Research, a partir de dades de MITRAMISS i de l'INE.






Pernoctacions de turistes

(MILIONS)



Taula d'indicadors

Illes Canàries
Mitjana d'Espanya

		Mitjana 2008-2013	Mitjana 2014-2019	2020	2021	2022	2023	2024	Última dada
 Activitat i preus	PIB real* (% var. interanual)	-1,7	2,7	-19,0	8,5	9,7	3,6		2023
		-1,7	2,8	-10,9	6,7	6,2	2,7		
	Comerç al detall (% var. acumulada anual)	-3,9	3,0	-13,9	3,2	8,5	5,3	5,3	agost-24
		-5,2	2,3	-5,2	3,6	0,8	2,9	1,6	
	Índex de producció industrial (% var. acumulada anual)	-3,8	-0,8	-10,4	2,7	4,7	6,0	3,3	agost-24
	-5,3	1,8	-9,2	7,1	2,5	-1,4	0,4		
Índex d'activitat de serveis (% var. acumulada anual)	-4,9	4,2	-29,9	28,7	33,0	6,6	4,9	agost-24	
	-4,6	5,1	-15,6	22,0	18,3	2,2	2,8		
Índex de preus al consum (% var. interanual)	1,1	0,5	0,5	2,2	7,5	4,6	1,6	setembre-24	
	1,7	0,7	-0,3	3,1	8,4	3,5	1,5		
 Mercat laboral	Afiliats a la Seguretat Social (% var. interanual)	-3,3	4,0	-4,0	1,2	7,2	4,3	3,2	setembre-24
		-3,1	3,2	-2,1	2,5	3,9	2,7	2,3	
	Afiliats no afectats per ERTO (% var. interanual)	-3,3	4,0	-18,7	7,8	17,4	5,4	3,4	setembre-24
		-3,1	3,2	-9,2	7,3	7,3	3,4	2,5	
Taxa d'atur (% pobl. activa)	27,9	25,3	22,7	23,5	17,6	16,1	13,9	2T 2024	
	20,2	18,8	15,5	14,9	13,0	12,2	11,3		
Taxa d'atur de menors de 25 anys (% pobl. activa < 25)	51,2	48,7	52,1	57,0	43,3	33,0	28,2	2T 2024	
	42,5	42,5	38,3	44,5	24,4	28,8	26,6		
 Sector públic	Dèficit públic (% del PIB)	-2,2	0,2	0,5	0,5	-1,3	0,4	-1,4	2T 2024
		-2,7	-0,9	-0,2	0,0	-1,1	-0,9	-1	
Deute públic autònom (% del PIB)	8,0	15,8	16,4	14,9	12,9	11,9	11,2	2T 2024	
	12,3	23,9	26,9	25,3	23,1	21,7	21,9		
 Mercat immobiliari	Preu habitatge (% var. interanual)	-6,8	4,0	1,2	5,7	9,1	5,3	8,5	2T 2024
		-8,1	5,3	2,1	3,7	7,4	4,0	7,8	
Compravenda d'habitatge (% var. acumulada anual)	-9,3	4,5	-20,5	22,8	34,5	-15,1	-3,5	juliol-24	
	-10,8	9,7	-16,9	34,8	14,8	-10,2	-1,3		
 Sector exterior i turisme	Exportacions de béns (% var. acumulada anual)	3,4	2,3	-33,4	7,4	71,3	-28,5	20,1	agost-24
		4,6	3,9	-9,4	20,1	22,9	-1,4	-0,5	
Pernoctacions turístiques (% var. acumulada anual)	1,1	0,4	-69,7	44,4	112,5	7,0	5,0	agost-24	
	0,7	3,0	-69,2	78,3	73,3	7,1	5,0		

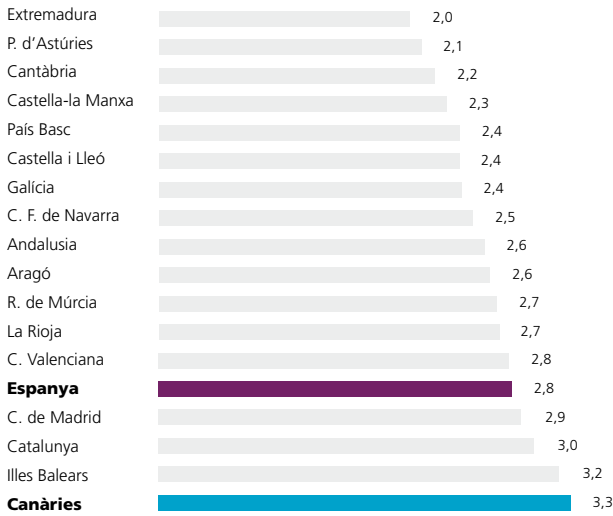
Nota: * La dada de PIB de 2023 de les comunitats autònomes és una estimació elaborada per CaixaBank Research.

Font: CaixaBank Research, a partir de dades de l'INE, Banc d'Espanya, MITRAMISS, Ministeri d'Hisenda i DataComex.

Comparativa regional

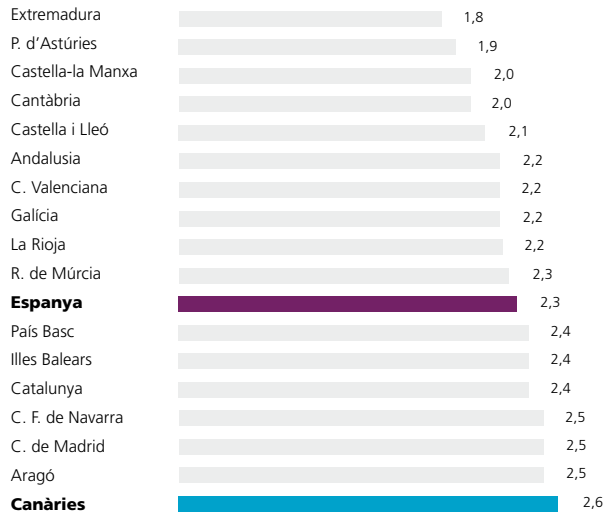
Previsions de creixement del PIB (2024)

(VARIACIÓ ANUAL)



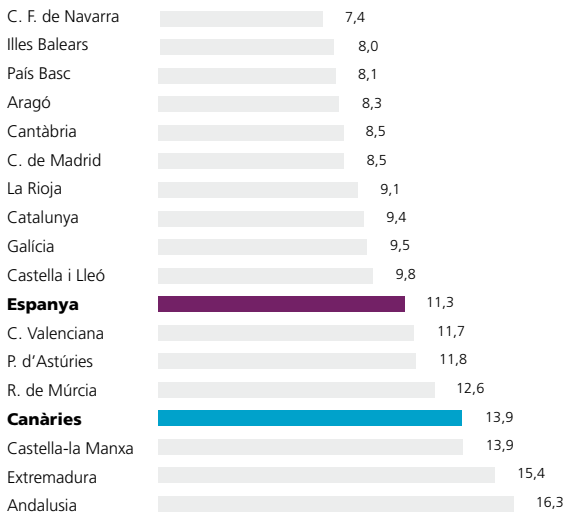
Previsions de creixement del PIB (2025)

(VARIACIÓ ANUAL)



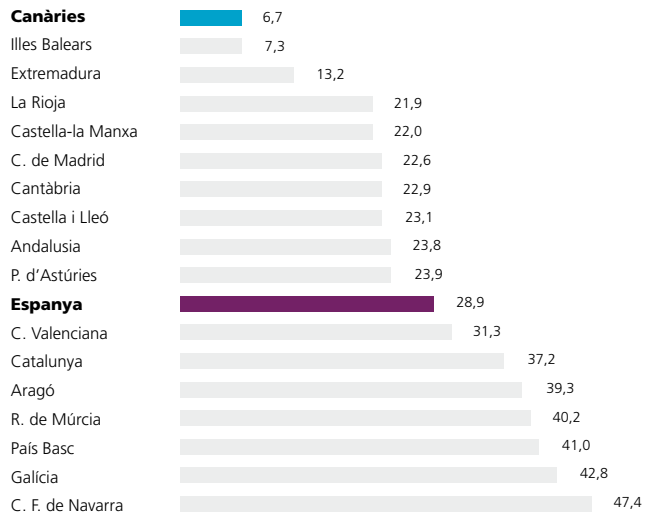
Taxa d'atur (2T 2024)

(% DE LA POBLACIÓ ACTIVA)



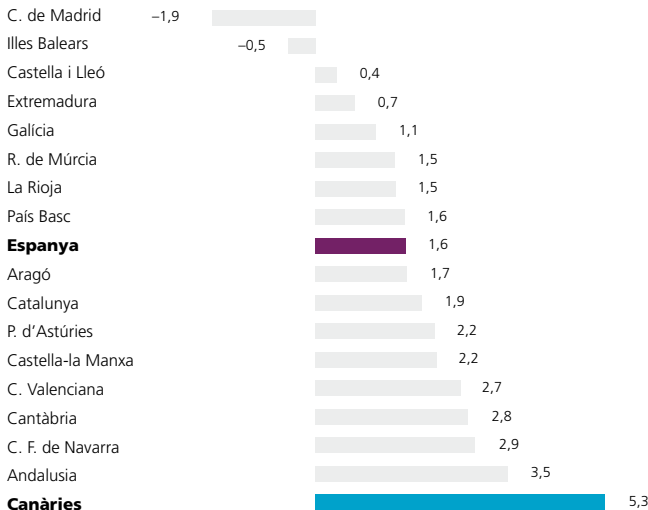
Pes de les exportacions de mercaderies (2022)

(% DEL PIB)



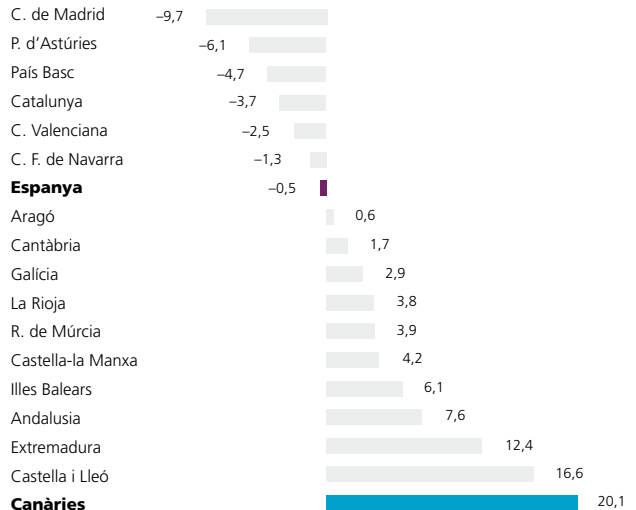
Vendes al detall* (gener-agost 2024)

(VARIACIÓ RESPECTE AL MATEIX PERÍODE DEL 2023)



Exportacions de mercaderies (gener-agost 2024)

(VARIACIÓ RESPECTE AL MATEIX PERÍODE DEL 2023)



Nota: * Dades deflactades sense estacions de servei.

Font: CaixaBank Research, a partir d'estimacions pròpies, dades de l'INE i de DataComex.



Fitxes Comunitats Autònomes és una publicació elaborada per CaixaBank Research que conté informacions i opinions procedents de fons que considerem fiables. Aquest document té un propòsit purament informatiu, per la qual cosa CaixaBank no es responsabilitza en cap cas de l'ús que se'n pugui fer. Les opinions i les estimacions són pròpies de CaixaBank i poden estar subjectes a canvis sense notificació prèvia.

Data de tancament d'aquesta edició: 21 d'octubre del 2024